

# **TOSHKENT VILOYATINING SANOAT ISHLAB CHIQARISHI**

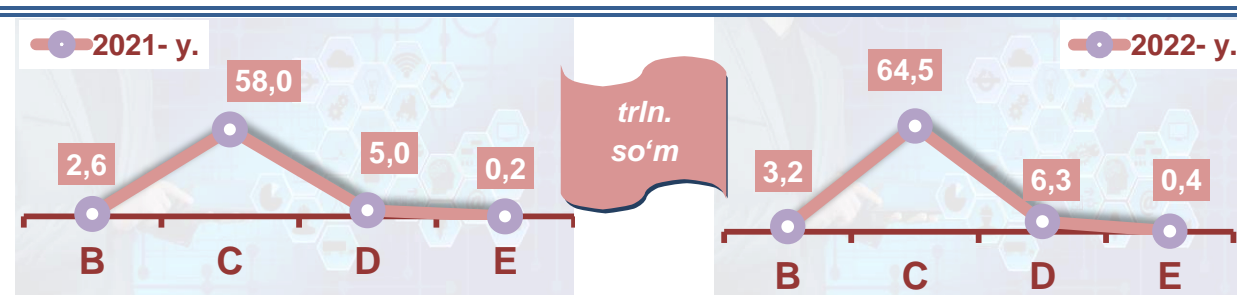
*2022- YIL YANVAR-OKTABR  
(DASTLABKI MA'LUMOT)*



## Toshkent viloyatining sanoat ishlab chiqarishi (2022-yil yanvar-oktabr oylarida)

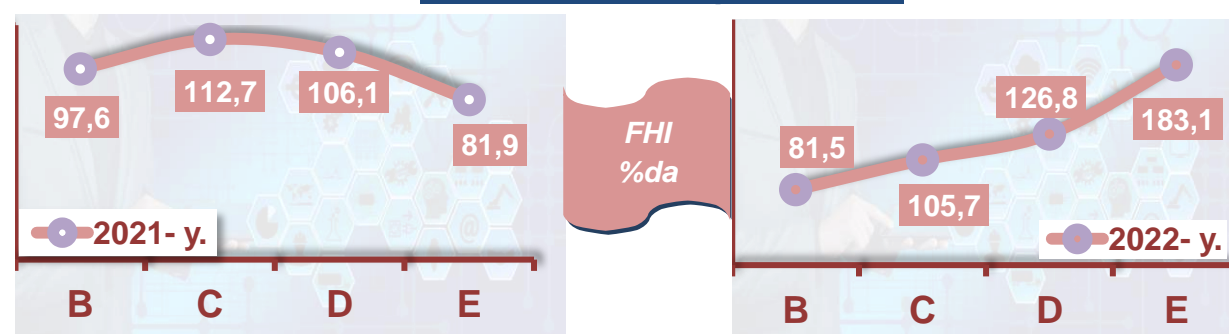
Dastlabki ma'lumotlar bo'yicha 2022- yilning yanvar-oktabr oylarida viloyat korxonalari tomonidan 74,5 trln. so'mlik sanoat mahsulotlari ishlab chiqarilgan bo'lib, 2021- yilning yanvar-oktabr oylariga nisbatan sanoat ishlab chiqarishining fizik hajmi indeksi\* 106,5 %ni tashkil etdi.

Sanoat ishlab chiqarishi tarkibida eng katta ulush ishlab chiqaradigan sanoat hissasiga to'g'ri kelib, uning jami sanoat ishlab chiqarishidagi ulushi (86,6 %)ni hamda ishlab chiqarish hajmi 64,5 trln. so'mni tashkil etdi.



**B** – Togʻ-kon sanoati va ochiq konlarni ishlash, **C** - Ishlab chiqaradigan sanoat  
**D** - Elektr, gaz, bugʻ bilan taʼminlash va havoni konditsiyalash, **E** - Suv bilan taʼminlash;  
kanalizatsiya tizimi, chiqindilarni yigʻish va utilizatsiya qilish.


### Asosiy iqtisodiy faoliyat turlari bo'yicha sanoat ishlab chiqarishi, FHI\* %da



Jami sanoat ishlab chiqarishi fizik hajmi o'sishining asosiy omili bo'lib, ishlab chiqaradigan (qayta ishlash) sanoatning – 5,7 %ga, elektr, gaz, bugʻ bilan taʼminlash va havoni konditsiyalashning – 26,8 %ga o'sishi kuzatildi.

\*Sanoat ishlab chiqarishining fizik hajmi indeksi ishlab chiqarilgan mahsulotlar (ishlar, xizmatlar) hajmining taqqoslanadigan davrlardagi o'zgarishini tavsiflovchi nisbiy ko'rsatkichdir.

## Togʻ-kon sanoati



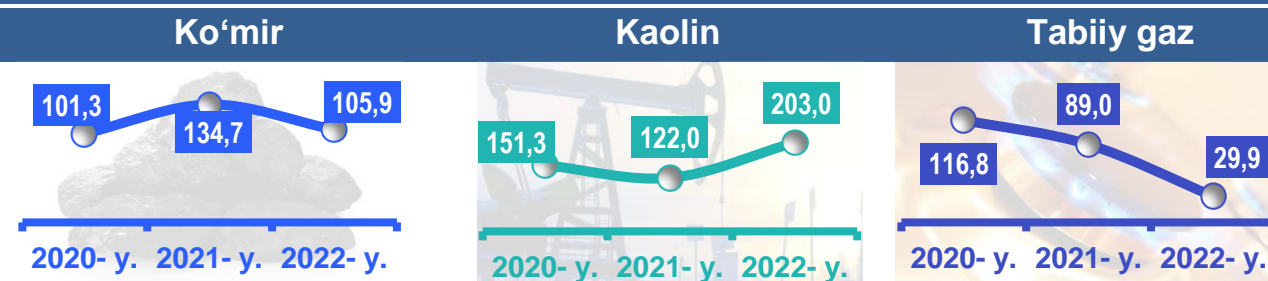
Togʻ-kon sanoati va ochiq konlarni ishlash korxonalarini tomonidan 2022-yilning yanvar-oktabr oylarida ishlab chiqarilgan mahsulotlar hajmi 2,9 trln. soʻmni yoki jami ishlab chiqarilgan sanoat mahsulotlari hajmining 4,3 %ini tashkil etdi.

### Jami sanoat ishlab chiqarishi hajmidagi ulushi, (yanvar-oktabr oylarida, %da)



### Togʻ-kon sanoati va ochiq konlarni ishlashda yirik sanoat korxonalarini tomonidan ayrim turdagi sanoat mahsulotlarini ishlab chiqarish

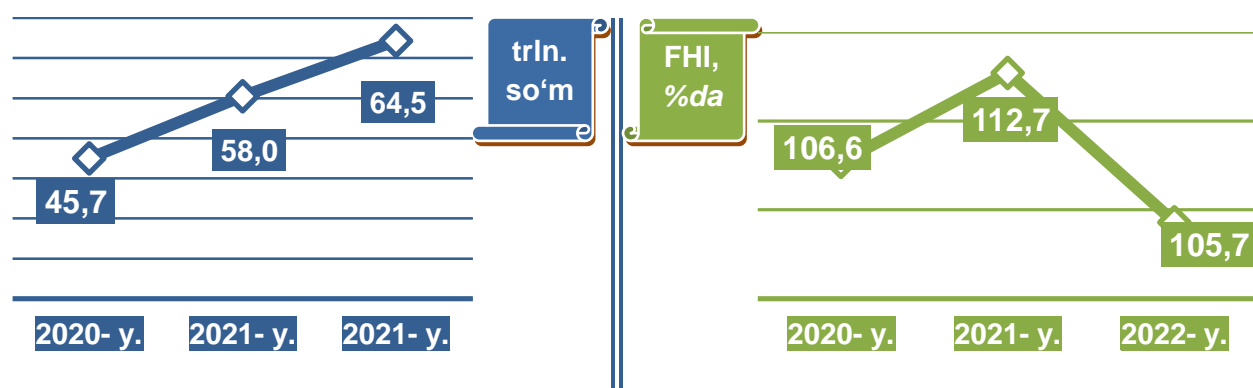
Oʻtgan yilning mos davriga nisbatan, %da



**Togʻ-kon sanoati va ochiq konlarni ishlashda yirik sanoat korxonalari tomonidan ayrim turdagi sanoat mahsulotlarini ishlab chiqarish**

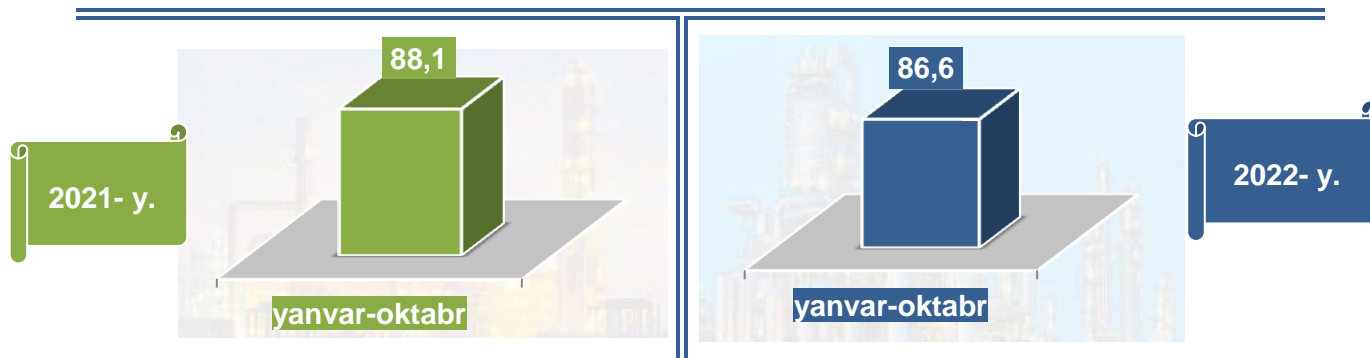
Sanoat mahsulotlari	2021- yil yanvar-oktabr	2022- yil yanvar-oktabr	Farqi +/-
Koʻmir, ming t.	3923,9	4154,6	230,7
Chaqiq tosh, ming t.	368,8	316,1	-52,7
Kaolin, ming t.	334,2	681,7	347,5

**Ishlab chiqaradigan sanoat**

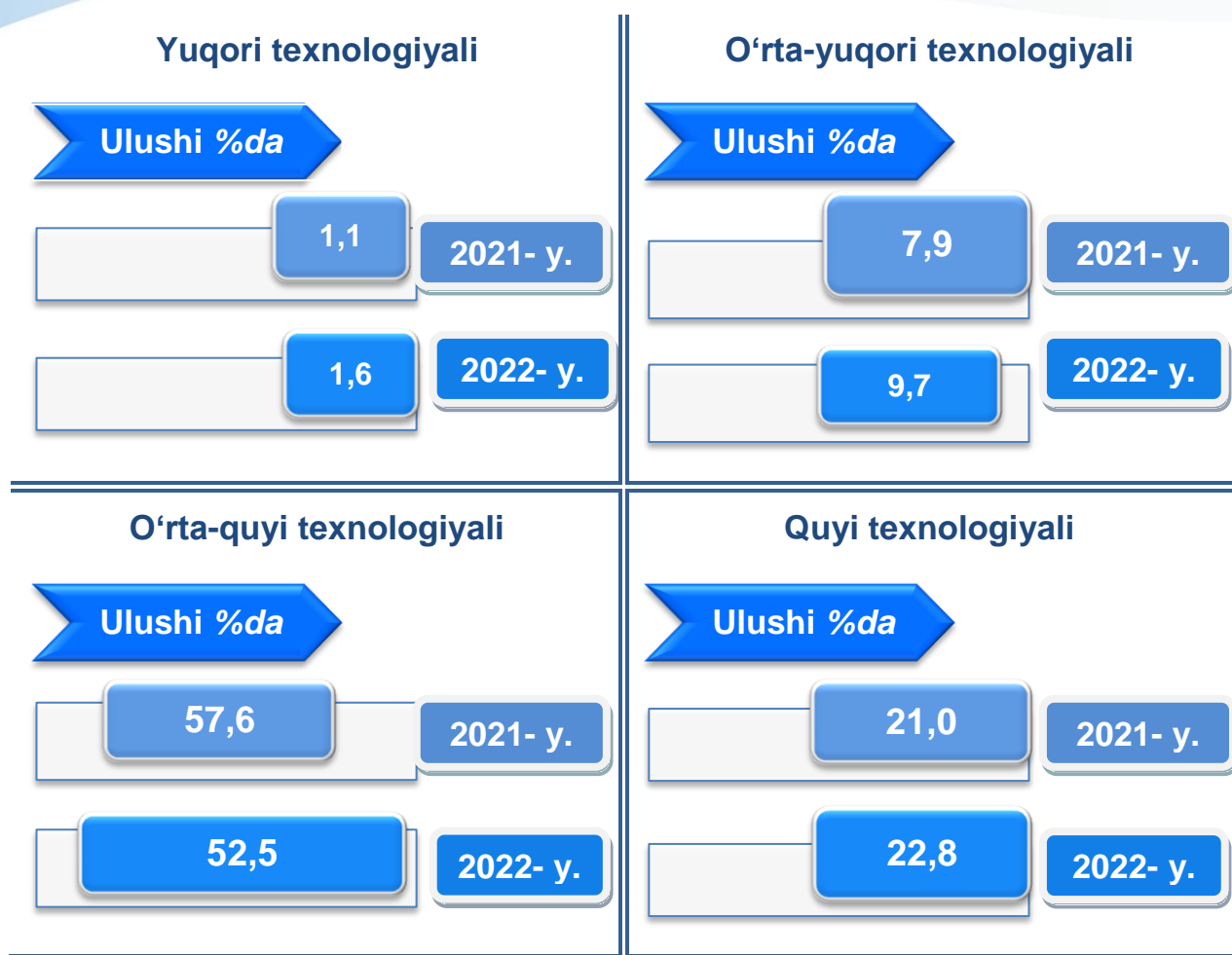


2022- yilning yanvar-oktabr oylarida ishlab chiqaradigan sanoat korxonalari tomonidan ishlab chiqarilgan mahsulotlar hajmi 64,5 trln. soʻmni yoki jami sanoat mahsulotlarining 86,6 %ini tashkil etdi.

**Jami sanoat ishlab chiqarishi hajmidagi ulushi, (yanvar-oktabr oylarida, %da)**



Oʻtgan yilning mos davri bilan solishtirganda ishlab chiqaradigan sanoat tarkibida yuqori texnologiyali tarmoqning ulushi 1,6 %ni (2021- yilning yanvar-oktabr oylarida – 1,1%), oʻrta-yuqori texnologiyali – 7,9 % (9,7%), oʻrta-quyi texnologiyali – 57,6 % (52,5 %) va quyi texnologiyalisi – 21,0 % (22,8 %)ni tashkil etdi.



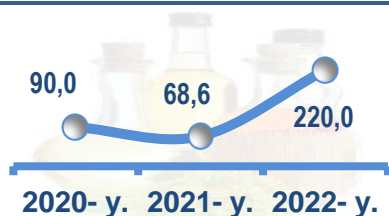
Jami ishlab chiqaradigan sanoat tarkibida mashina va asbob-uskunalar ishlab chiqarish, ta'mirlash va o'rnatish, avtotransport vositalari, yarim pritseplar va boshqa tayyor buyumlarni ishlab chiqarish sohasining ulushi – 6,1 % (2021- yilning yanvar-oktabr oylariga nisbatan fizik hajm indeksi 146,5 %), metallurgiya sanoatining ulushi – 44,9 % (2021- yilning yanvar-oktabr oylariga nisbatan fizik hajm indeksi 98,4 %), to'qimachilik, kiyim, teri mahsulotlarini ishlab chiqarishning ulushi – 8,2 % (2021- yilning yanvar-oktabr oylariga nisbatan fizik hajm indeksi 107,7 %), oziq-ovqat, ichimliklar va tamaki mahsulotlarini ishlab chiqarishning ulushi – 12,5 % (2021- yilning yanvar-oktabr oylariga nisbatan fizik hajm indeksi 113,4 %), kimyo mahsulotlari, rezina va plastmassa buyumlarini ishlab chiqarishning ulushi – 8,3 % (2021- yilning yanvar-oktabr oylariga nisbatan fizik hajm indeksi 116,5 %)ni tashkil etdi.

## Ishlab chiqaradigan sanoatda ayrim turdagi mahsulotlarning o'sish sur'ati

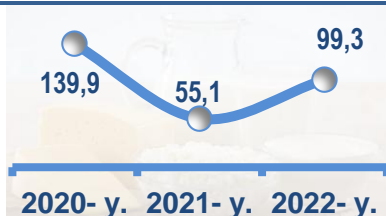
2022- yilning yanvar-oktabr oylari davomida ishlab chiqaradigan sanoatda 26,1 ming tonna kalava ip (22,1 %ga kamaygan), 108,3 mln. litr pivo mahsulotlari (0,8 %ga kamaygan) hamda 292,9 ming tonna yumshoq bug'doy va spelta uni (2,8 %ga oshgan)ligi kuzatildi.

### O'tgan yilning mos davriga nisbatan, %da


#### O'simlik yog'li (tozalangan)



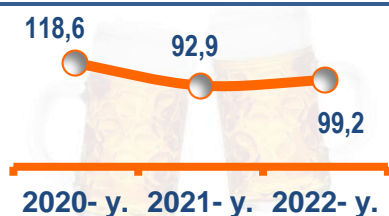
#### Pishloq va tvorog



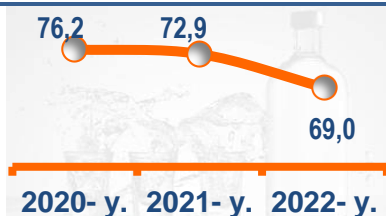
#### Yumshoq bug'doy va spelta uni



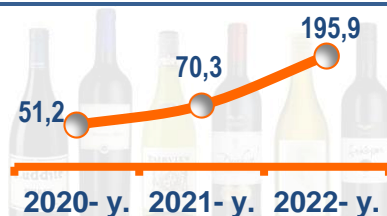
#### Pivo




#### Aroq



#### Uzum vinosi



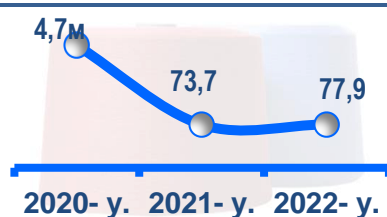
#### Sement



#### Paxta chigiti



#### Kalava ip



**Ishlab chiqaradigan sanoatda yirik sanoat korxonalarini**  
**tomonidan ayrim turdagi mahsulotlarni ishlab chiqarish**

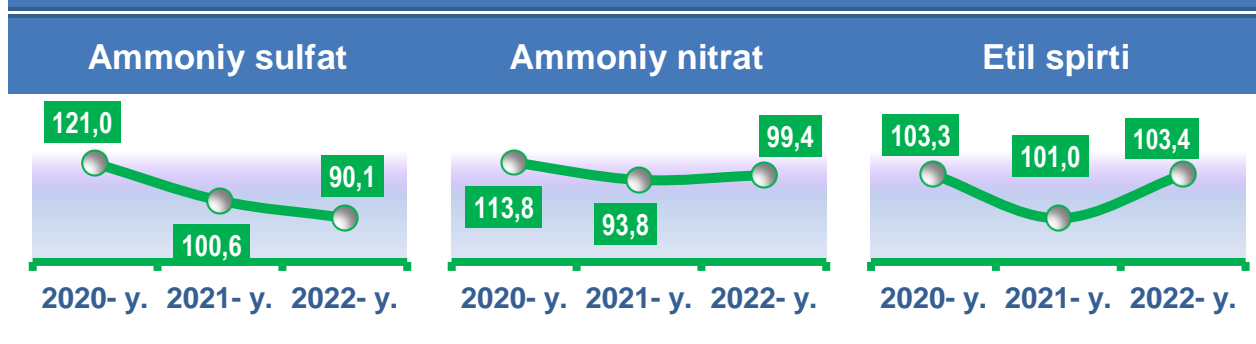
Sanoat mahsulotlari	2021- yil yanvar-oktabr	2022- yil yanvar-oktabr	Farqi +/-
Yumshoq bug‘doy va spelta uni, ming t.	284,8	292,9	8,1
Shakar, ming t.	263,7	317,2	53,5
Paxta tolasi ming t.	46,5	48,1	1,6
Portlandsement, ming t.	4439,4	3723,4	-716,0

**Ishlab chiqaradigan sanoatda yirik sanoat korxonalarini**  
**tomonidan ayrim turdagi mahsulotlarni ishlab chiqarish**

Texnologik jihozlarni kapital qayta tiklash ishlari, kimyo korxonalarida ishlab chiqarish quvvatlaridan foydalanish hajmini oshirish imkonini berib, o‘tgan yilning shu davriga nisbatan etil spirti (2021-yilning yanvar-oktabr oylariga nisbatan 103,4 %) mahsulotida o‘shish ko‘rsatkichlari qayd etildi.

Shuningdek, ammoniy nitrat (2021-yilning yanvar-oktabr oylariga nisbatan 99,4 %) mahsulotlari ishlab chiqarish sanoatida pasayish kuzatildi.

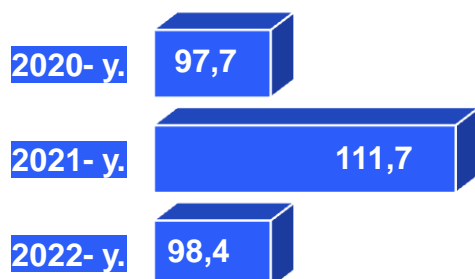
**O‘tgan yilning mos davriga nisbatan, %da**



## Metallurgiya sanoati (yanvar-oktabr)



*FHI*  
*%da*



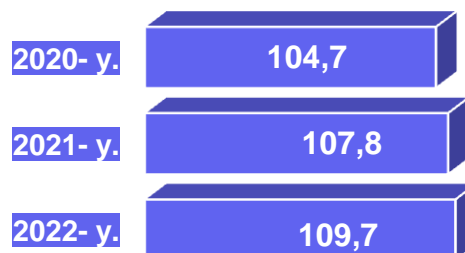
Ishlab chiqaradigan sanoat tarkibida 2022- yilning yanvar-oktabr oylarida metallurgiya sanoati ulushi 44,9 %ni tashkil etib, uning fizik hajm indeksi 98,4 %ni va ishlab chiqarish hajmi 33447,0 mlrd. soʻmni tashkil etdi.

## Boshqa nometall mineral mahsulotlar ishlab chiqarish (yanvar-oktabr oylarida)

Ishlab chiqaradigan sanoat tarkibida 2022- yilning yanvar-oktabr oylarida boshqa nometall mineral mahsulotlar ishlab chiqarishning ulushi 4,2 %ni, uning fizik hajm indeksi esa 109,7 %ni, hajmi 3124,4 mlrd. soʻmni tashkil etdi.



*FHI*  
*%da*

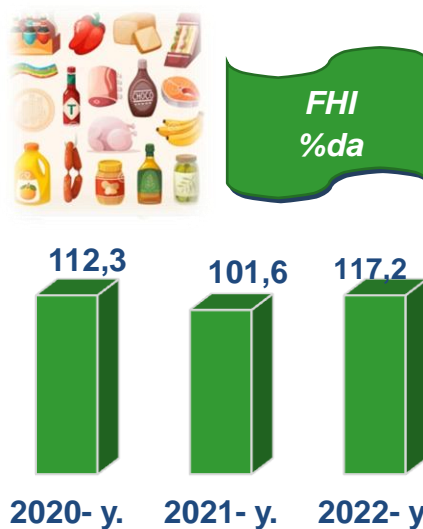




## Oziq-ovqat mahsulotlari ishlab chiqarish sanoati

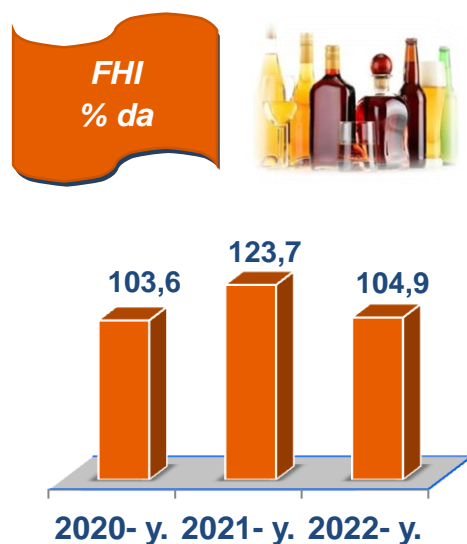
(yanvar-oktabr oylarida)

Ishlab chiqaradigan sanoat tarkibida 2022- yilning yanvar-oktabr oylari yakunlariga ko'ra, oziq-ovqat mahsulotlari ishlab chiqarishning ulushi 10,2 %ni tashkil etgan, o'tgan yilning mos davriga nisbatan fizik hajm indeksi esa 117,2 %ni, ishlab chiqarish hajmi 7600,1 mlrd. so'mni tashkil etdi.



## Ichimliklar ishlab chiqarish sanoati

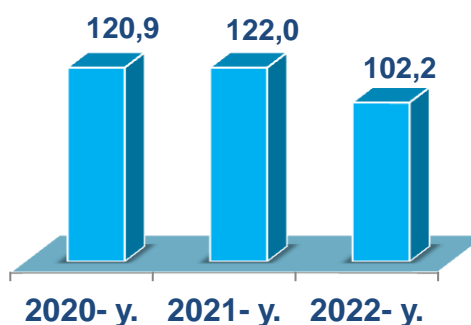
(yanvar-oktabr oylarida)



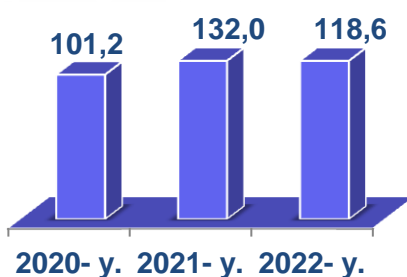
Ishlab chiqaradigan sanoat tarkibida 2022- yilning yanvar-oktabr oylarida ichimlik mahsulotlari ishlab chiqarishning ulushi 2,3 %ni, uning fizik hajm indeksi esa 4,9 %ga oshgan va ishlab chiqarish hajmi 1725,6 mlrd. so'mni tashkil etdi.

## To'qimachilik mahsulotlari ishlab chiqarish sanoati (yanvar-oktabr oylarida)

Ishlab chiqaradigan sanoat tarkibida 2022-yilning yanvar-oktabr oylarida to'qimachilik mahsulotlari ishlab chiqarishning ulushi 5,4 %ni tashkil etgan bo'lsa, uning fizik hajm indeksi 102,2 %ni tashkil etgan va ishlab chiqarish hajmi 4042,0 mlrd. so'mni tashkil etdi.



## Kiyim ishlab chiqarish sanoati (yanvar-oktabr oylarida)

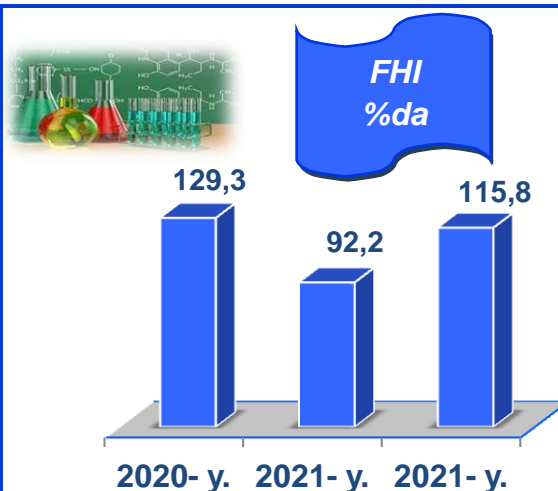


2022- yilning yanvar-oktabr oylari yakunlariga ko'ra, kiyim ishlab chiqarish sanoatining ishlab chiqaradigan sanoat tarkibidagi ulushi 2,7 %ni, fizik hajm indeksi esa 118,6 %ni tashkil etgan va ishlab chiqarish hajmi 2000,8 mlrd. so'mni tashkil etdi.

## Kimyo mahsulotlari ishlab chiqarish

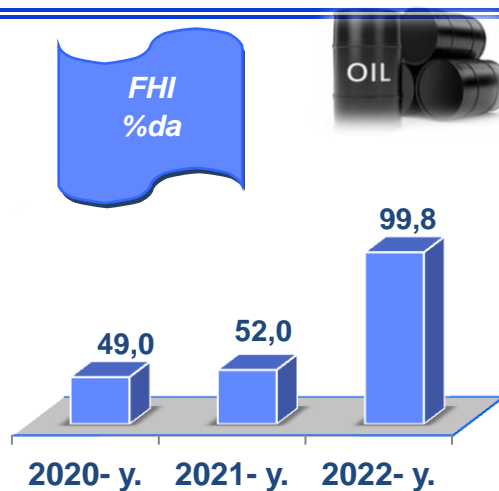
(yanvar-oktabr oylarida)

2022- yilning yanvar-oktabr oylari yakunlariga ko'ra kimyo mahsulotlari ishlab chiqarish sanoatining ishlab chiqaradigan sanoatdagi ulushi 6,0 %ni tashkil etgan, fizik hajm indeksi esa 115,8 %ni tashkil etgan va ishlab chiqarish hajmi 4457,2 mlrd. so'mni tashkil etdi.



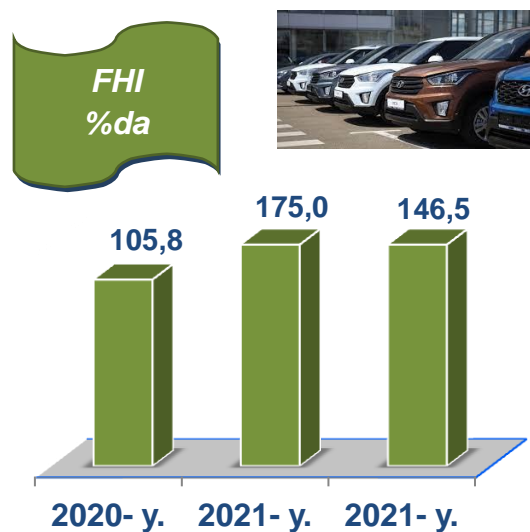
## Koks va neftni qayta ishlash mahsulotlari ishlab chiqarish

(yanvar-oktabr oylarida)



2022- yilning yanvar-oktabr oylari yakunlariga ko'ra, koks va neftni qayta ishlash mahsulotlari ishlab chiqarish sanoatining ishlab chiqaradigan sanoatdagi ulushi 0,04 %ni tashkil etgan, fizik hajm indeksi esa 99,8 %ni tashkil etgan va ishlab chiqarish hajmi 28,3 mlrd. so'mni tashkil etdi.

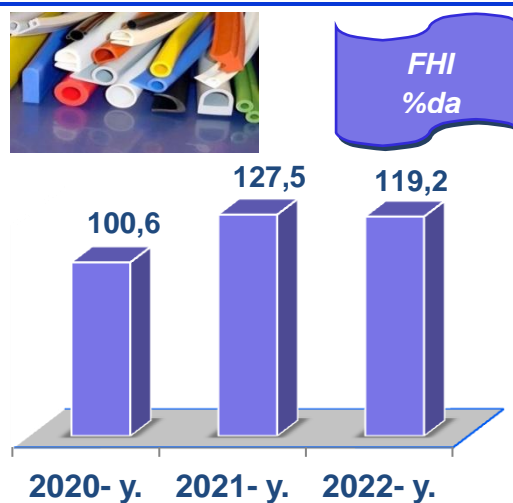
## Avtotransport vositalari, treylerlar va yarim tirkamalar ishlab chiqarish (yanvar-oktabr oylarida)



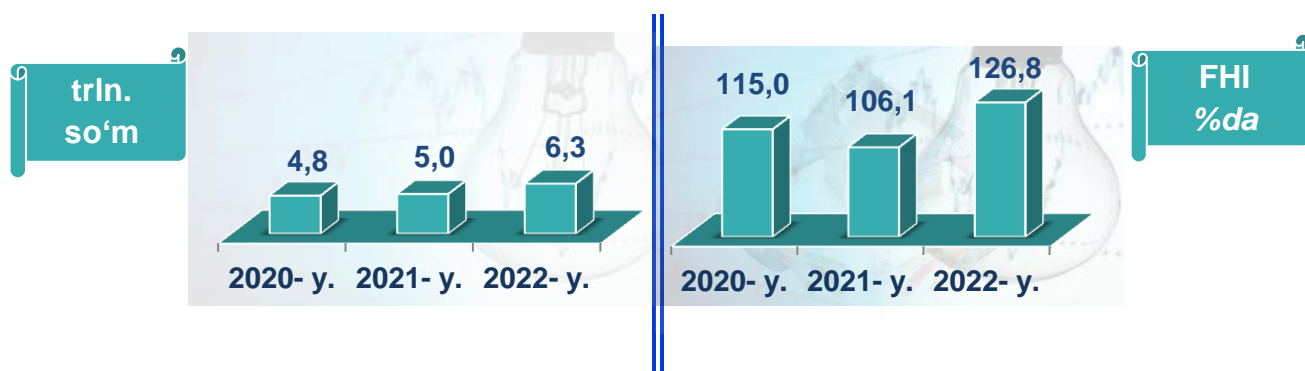
2022- yilning yanvar-oktabr oylari yakunlariga ko'ra, avtotransport vositalari, treylerlar va yarim tirkamalar ishlab chiqarish sanoatining ishlab chiqaradigan sanoatdagi ulushi 6,1 %ni tashkil etgan, fizik hajm indeksi esa 146,5 %ni tashkil etdi va ishlab chiqarish hajmi 4545,7 mlrd. so'mni tashkil etdi.

## Rezina va plastmassa buyumlar ishlab chiqarish (yanvar-oktabr oylarida)

2022- yilning yanvar-oktabr oylari yakunlariga ko'ra, rezina va plastmassa buyumlar ishlab chiqarish sanoatining ishlab chiqaradigan sanoatdagi ulushi 2,3 %ni tashkil etgan, fizik hajm indeksi esa 119,2 %ga oshgan va ishlab chiqarish hajmi 1735,6 mlrd. so'mni tashkil etdi.




## Elektr, gaz, bug' bilan ta'minlash va havoni konditsiyalash (yanvar-oktabr oylarida)



Elektr, gaz, bug' bilan ta'minlash va havoni konditsiyalash korxonalarini tomonidan ishlab chiqarilgan mahsulotlar hajmi 6,3 trln. so'mni (jami ishlab chiqarilgan sanoat mahsulotlari hajmining (8,5 %)ni) tashkil etdi.

2022- yilning yanvar-oktabr oylarida, sanoatning mazkur tarmog'ida elektr energiyani ishlab chiqarish, uzatish va taqsimlash, bug' bilan ta'minlash tizimlari va havoni konditsiyalashning o'tgan yilning mos davriga nisbatan fizik hajm indeksi 26,8 %ga oshganligi kuzatildi.

### **Jami sanoat ishlab chiqarish hajmidagi ulushi,** (yanvar-oktabr oylarida, %da)




### Elektr, gaz, bug' bilan ta'minlash va havoni konditsiyalash sohasida yirik sanoat korxonalarini tomonidan sanoat mahsulotlarini ishlab chiqarish

Sanoat mahsulotlari	2021- yil yanvar-oktabr	2022- yil yanvar-oktabr	Farqi +/-
Elektroenergiya, mln.kVt.s	14404,8	14188,0	-216,8
Issqlik energiyasi, ming gkal	3046,8	2880,6	-166,2
Ko'mirni yer ostida gazga aylantirish natijasida hosil bo'lgan gaz, ming kub. m.	227,1	67,8	-159,3

## Suv bilan ta'minlash, kanalizatsiya tizimi, chiqindilarni yig'ish va utilizatsiya qilish

(yanvar-oktabr oylarida)



Suv bilan ta'minlash, kanalizatsiya tizimi, chiqindilarni yig'ish va utilizatsiya qilish korxonalari tomonidan ishlab chiqarilgan mahsulotlar hajmi 0,4 trln. so'mni (jami ishlab chiqarilgan sanoat mahsulotlari hajmining 0,6 %ini) tashkil etdi.

## Jami sanoat ishlab chiqarish hajmidagi ulushi,

(yanvar-oktabr oylarida, %da)

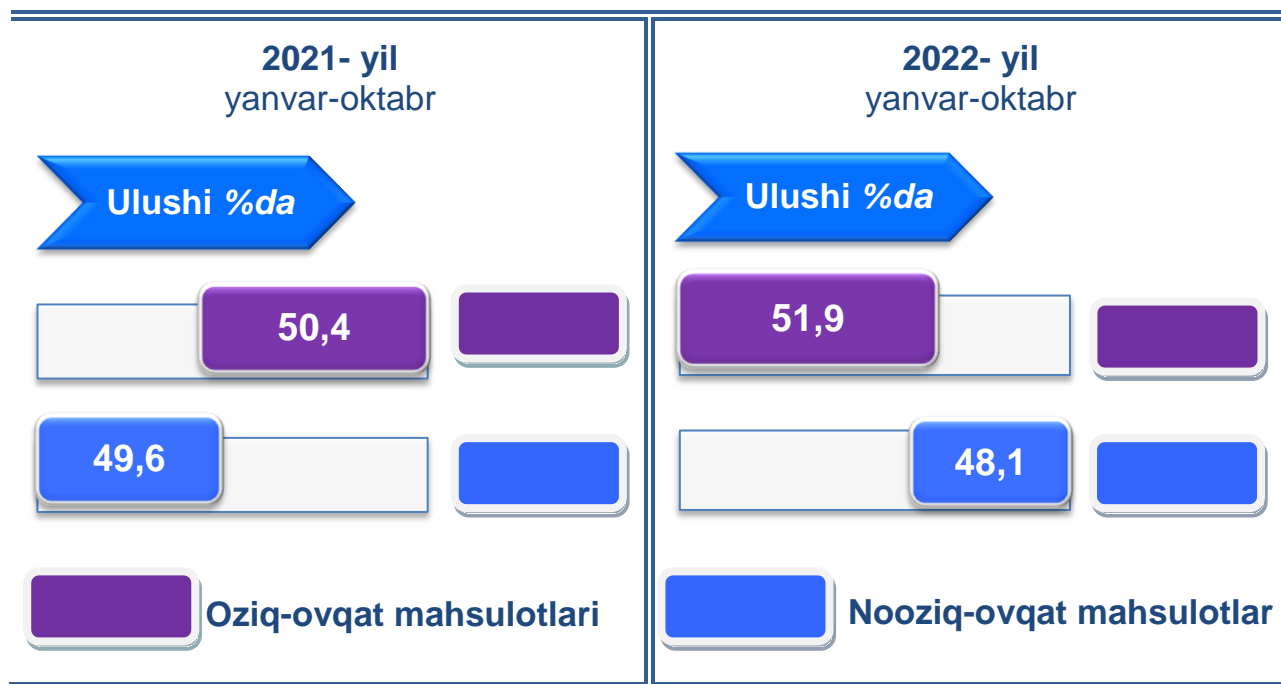


Sanoat mahsulotlari	2021- yil yanvar-oktabr	2022- yil yanvar-oktabr	Farqi +/-
Oqova suvlarni yo'qotish, transportirovka qilish va ishlov berish bo'yicha xizmatlar, mlrd.so'm	47,3	49,3	2,0
Suvga ishlov berish va suv quvurlari bo'yicha taqsimlash xizmatlar, mlrd.so'm	120,2	116,1	-4,1

O'tgan yilning yanvar-oktabr oylariga nisbatan, Suvga ishlov berish va suv quvurlari bo'yicha taqsimlash xizmatlarida 183,1 %ni tashkil etdi.

### Iste'mol mahsulotlari ishlab chiqarish

Tayyor mahsulot turlarini kengaytirish va ishlab chiqarilishini qo'llab-quvvatlash bo'yicha amalga oshirib kelinayotgan chora-tadbirlar natijasida, iste'mol mahsulotlari ishlab chiqarish hajmi 17,6 trln. so'mni tashkil etdi va 2021- yilning mos davriga nisbatan 124,0 %ni, uning jami sanoatdagi ulushi 23,6 %ni tashkil etdi.











Oziq-ovqat mahsulotlari ishlab chiqarish tarkibida vino va aroq mahsulotlari va pivo 11,6 % (2021-yil yanvar-oktabr oylarida 14,6 %)ni tashkil etdi. Hududlar kesimida iste'mol mahsulotlari ishlab chiqarilishining viloyat jami hajmidagi eng yuqori ulush - 15,4 % Ohangaron tumaniga to'g'ri keldi, shuningdek, Qibray tumani – 9,9 %ni, Angren shahri – 6,5 %ni hamda Chirchiq shahri – 8,7 %ni tashkil etdi.

Shuningdek, iste'mol mahsulotlari ishlab chiqarilishining o'sish sur'atida viloyat o'sish sur'ati (124,0 %) darajasidan yuqori ko'rsatkich Ohangaron (159,8 %), Chirchiq (114,1 %) shahlarida hamda Ohangaron tumanida (126,7 %) qayd etildi.

**Hududlar bo'yicha iste'mol mahsulotlari ishlab  
chiqarish hajmi, tarkibi va o'sish sur'ati**  
2022- yilning yanvar-oktabr oylarida

	<i>Mlrd. so'm</i>	<i>Ulushi %da</i>	<i>O'sishi %da</i>
	<b>17 569,6</b>	<b>100</b>	<b>124,0</b>
<b>Toshkent viloyati</b>			
	<i>Mlrd. so'm</i>	<i>Ulushi %da</i>	<i>O'sishi %da</i>
	<b>281,3</b>	<b>1,6</b>	<b>118,8</b>
<b>Nurafshon</b>			
	<i>Mlrd. so'm</i>	<i>Ulushi %da</i>	<i>O'sishi %da</i>
	<b>451,3</b>	<b>2,6</b>	<b>186,4</b>
<b>Olmaliq</b>			
	<i>Mlrd. so'm</i>	<i>Ulushi %da</i>	<i>O'sishi %da</i>
	<b>1 140,8</b>	<b>6,5</b>	<b>116,3</b>
<b>Angren</b>			
	<i>Mlrd. so'm</i>	<i>Ulushi %da</i>	<i>O'sishi %da</i>
	<b>264,1</b>	<b>1,5</b>	<b>113,2</b>
<b>Bekobod</b>			
	<i>Mlrd. so'm</i>	<i>Ulushi %da</i>	<i>O'sishi %da</i>
	<b>1 807,0</b>	<b>10,3</b>	<b>159,8</b>
<b>Ohangaron</b>			
	<i>Mlrd. so'm</i>	<i>Ulushi %da</i>	<i>O'sishi %da</i>
	<b>1 522,8</b>	<b>8,7</b>	<b>114,1</b>
<b>Chirchiq</b>			
	<i>Mlrd. so'm</i>	<i>Ulushi %da</i>	<i>O'sishi %da</i>
	<b>345,2</b>	<b>2,0</b>	<b>108,6</b>
<b>Yangiyo'l</b>			
	<i>Mlrd. so'm</i>	<i>Ulushi %da</i>	<i>O'sishi %da</i>
	<b>91,0</b>	<b>0,5</b>	<b>105,5</b>
<b>Bo'ka</b>			
	<i>Mlrd. so'm</i>	<i>Ulushi %da</i>	<i>O'sishi %da</i>
	<b>1 585,9</b>	<b>9,0</b>	<b>119,5</b>
<b>Zangiota</b>			
	<i>Mlrd. so'm</i>	<i>Ulushi %da</i>	<i>O'sishi %da</i>
	<b>861,4</b>	<b>4,9</b>	<b>120,7</b>
<b>Yuqori Chirchiq</b>			
	<i>Mlrd. so'm</i>	<i>Ulushi %da</i>	<i>O'sishi %da</i>
	<b>276,5</b>	<b>1,6</b>	<b>117,2</b>
<b>Quyichirchiq</b>			
	<i>Mlrd. so'm</i>	<i>Ulushi %da</i>	<i>O'sishi %da</i>
	<b>1 738,6</b>	<b>9,9</b>	<b>114,0</b>
<b>Qibray</b>			
	<i>Mlrd. so'm</i>	<i>Ulushi %da</i>	<i>O'sishi %da</i>
	<b>345,7</b>	<b>2,0</b>	<b>173,2</b>
<b>Parkent</b>			
	<i>Mlrd. so'm</i>	<i>Ulushi %da</i>	<i>O'sishi %da</i>
	<b>232,2</b>	<b>1,3</b>	<b>106,8</b>
<b>Piskent</b>			






















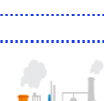



	<i>Mrd. so'm</i>	<i>Ulushi %da</i>	<i>O'sishi %da</i>		<i>Mrd. so'm</i>	<i>Ulushi %da</i>	<i>O'sishi %da</i>
	552,7	3,1	142,0		506,5	2,9	137,8
<b>Oqqo'rg'on</b>				<b>O'rta Chirchiq</b>			
	<i>Mrd. so'm</i>	<i>Ulushi %da</i>	<i>O'sishi %da</i>		<i>Mrd. so'm</i>	<i>Ulushi %da</i>	<i>O'sishi %da</i>
	2 712,9	15,4	126,7		267,5	1,5	121,4
<b>Ohangaron</b>				<b>Chinoz</b>			
	<i>Mrd. so'm</i>	<i>Ulushi %da</i>	<i>O'sishi %da</i>		<i>Mrd. so'm</i>	<i>Ulushi %da</i>	<i>O'sishi %da</i>
	145,5	0,8	157,9		606,2	3,5	115,1
<b>Bekobod</b>				<b>Yangiyo'l</b>			
	<i>Mrd. so'm</i>	<i>Ulushi %da</i>	<i>O'sishi %da</i>		<i>Mrd. so'm</i>	<i>Ulushi %da</i>	<i>O'sishi %da</i>
	599,8	3,4	104,9		1 234,8	7,0	118,0
<b>Bo'stonliq</b>				<b>Toshkent</b>			

Hududlar kesimida nooziq-ovqat mahsulotlar ishlab chiqarilishining jami hajmidagi eng yuqori ulush Chirchiq shahriga to'g'ri kelib 12,6 %ni, shuningdek, Qibray tumanida – 5,2 %ni, Toshkent tumanida – 7,9 %ni, Zangiota tumanida 3,2 %ni tashkil etdi.

Shuningdek, nooziq-ovqat mahsulotlar ishlab chiqarilishining o'sish sur'atida yuqori ko'rsatkich Bekobod (107,3 %) hamda Angren shaharlarida (206,4 %) qayd etildi

**Hududlar bo'yicha nooziq-ovqat mahsulotlar ishlab chiqarish hajmi, tarkibi va o'sish sur'ati**  
2022- yilning yanvar-oktabr oylarida





	<i>Mrd. so'm</i>	<i>Ulushi %da</i>	<i>O'sishi %da</i>		<i>Mrd. so'm</i>	<i>Ulushi %da</i>	<i>O'sishi %da</i>
	8712,7		100				128,3
<b>Toshkent viloyati</b>							
	<i>Mrd. so'm</i>	<i>Ulushi %da</i>	<i>O'sishi %da</i>		<i>Mrd. so'm</i>	<i>Ulushi %da</i>	<i>O'sishi %da</i>
	195,4	2,2	127,3		13,6	0,2	55,3
<b>Nurafshon</b>				<b>Bo'ka</b>			
	<i>Mrd. so'm</i>	<i>Ulushi %da</i>	<i>O'sishi %da</i>		<i>Mrd. so'm</i>	<i>Ulushi %da</i>	<i>O'sishi %da</i>
	319,2	3,7	206,4		277,9	3,2	109,3
<b>Olmaliq</b>				<b>Zangiota</b>			

	<i>Mlrd. so'm</i>	<i>Ulushi %da</i>	<i>O'sishi %da</i>		<i>Mlrd. so'm</i>	<i>Ulushi %da</i>	<i>O'sishi %da</i>
	373,6	4,3	93,4		502,7	5,8	128,7
<b>Angren</b>				<b>Yuqori Chirchiq</b>			
	<i>Mlrd. so'm</i>	<i>Ulushi %da</i>	<i>O'sishi %da</i>		<i>Mlrd. so'm</i>	<i>Ulushi %da</i>	<i>O'sishi %da</i>
	199,4	2,3	107,3		159,9	2,0	138,3
<b>Bekobod</b>				<b>Quyi Chirchiq</b>			
	<i>Mlrd. so'm</i>	<i>Ulushi %da</i>	<i>O'sishi %da</i>		<i>Mlrd. so'm</i>	<i>Ulushi %da</i>	<i>O'sishi %da</i>
	374,7	4,3	345,0		457,4	5,2	89,5
<b>Ohangaron</b>				<b>Qibray</b>			
	<i>Mlrd. so'm</i>	<i>Ulushi %da</i>	<i>O'sishi %da</i>		<i>Mlrd. so'm</i>	<i>Ulushi %da</i>	<i>O'sishi %da</i>
	1 098,0	12,6	115,7		120,2	1,4	151,4
<b>Chirchiq</b>				<b>Parkent</b>			
	<i>Mlrd. so'm</i>	<i>Ulushi %da</i>	<i>O'sishi %da</i>		<i>Mlrd. so'm</i>	<i>Ulushi %da</i>	<i>O'sishi %da</i>
	157,0	1,8	110,2		63,1	0,7	216,6
<b>Yangiyo'l</b>				<b>Piskent</b>			
	<i>Mlrd. so'm</i>	<i>Ulushi %da</i>	<i>O'sishi %da</i>		<i>Mlrd. so'm</i>	<i>Ulushi %da</i>	<i>O'sishi %da</i>
	185,9	2,1	174,9		287,2	3,3	166,0
<b>Oqqo'rg'on</b>				<b>O'rta Chirchiq</b>			
	<i>Mlrd. so'm</i>	<i>Ulushi %da</i>	<i>O'sishi %da</i>		<i>Mlrd. so'm</i>	<i>Ulushi %da</i>	<i>O'sishi %da</i>
	2 535,8	29,1	128,6		119,7	1,4	310,4
<b>Ohangaron</b>				<b>Chinoz</b>			
	<i>Mlrd. so'm</i>	<i>Ulushi %da</i>	<i>O'sishi %da</i>		<i>Mlrd. so'm</i>	<i>Ulushi %da</i>	<i>O'sishi %da</i>
	60,1	0,7	666,5		271,6	3,1	129,9
<b>Bekobod</b>				<b>Yangiyo'l</b>			
	<i>Mlrd. so'm</i>	<i>Ulushi %da</i>	<i>O'sishi %da</i>		<i>Mlrd. so'm</i>	<i>Ulushi %da</i>	<i>O'sishi %da</i>
	252,8	2,9	104,0		689,9	7,9	130,9
<b>Bo'stonliq</b>				<b>Toshkent</b>			

Shuningdek, oziq-ovqat mahsulotlari ishlab chiqarilishining o'sish sur'atida eng yuqori ko'rsatkich Bekobod (136,7 %), Olmaliq (151,0 %) hamda Ohangaron shaharlarida (140,1 %) qayd etildi.

**Hududlar bo'yicha oziq-ovqat mahsulotlari ishlab  
chiqarish hajmi, tarkibi va o'sish sur'ati**  
2022- yilning yanvar-oktabr oylarida

	<i>Mlrd. so'm</i>	<i>Ulushi %da</i>	<i>O'sishi %da</i>		<i>Mlrd. so'm</i>	<i>Ulushi %da</i>	<i>O'sishi %da</i>
	8 856,9	100,0	120,5		77,3	0,9	125,5
<b>Toshkent viloyati</b>							
	<i>Mlrd. so'm</i>	<i>Ulushi %da</i>	<i>O'sishi %da</i>		<i>Mlrd. so'm</i>	<i>Ulushi %da</i>	<i>O'sishi %da</i>
	86,0	1,0	103,1		77,3	0,9	125,5
<b>Nurafshon</b>				<b>Bo'ka</b>			
	<i>Mlrd. so'm</i>	<i>Ulushi %da</i>	<i>O'sishi %da</i>		<i>Mlrd. so'm</i>	<i>Ulushi %da</i>	<i>O'sishi %da</i>
	132,1	1,5	151,0		1 308,0	14,8	122,0
<b>Olmaliq</b>				<b>Zangiota</b>			
	<i>Mlrd. so'm</i>	<i>Ulushi %da</i>	<i>O'sishi %da</i>		<i>Mlrd. so'm</i>	<i>Ulushi %da</i>	<i>O'sishi %da</i>
	767,2	8,7	132,2		1 281,1	14,5	126,3
<b>Angren</b>				<b>Qibray</b>			
	<i>Mlrd. so'm</i>	<i>Ulushi %da</i>	<i>O'sishi %da</i>		<i>Mlrd. so'm</i>	<i>Ulushi %da</i>	<i>O'sishi %da</i>
	64,7	0,7	136,7		118,9	1,3	109,8
<b>Bekobod</b>				<b>Quyi Chirchiq</b>			
	<i>Mlrd. so'm</i>	<i>Ulushi %da</i>	<i>O'sishi %da</i>		<i>Mlrd. so'm</i>	<i>Ulushi %da</i>	<i>O'sishi %da</i>
	1 432,3	16,2	140,1		225,5	2,5	187,7
<b>Ohangaron</b>				<b>Parkent</b>			
	<i>Mlrd. so'm</i>	<i>Ulushi %da</i>	<i>O'sishi %da</i>		<i>Mlrd. so'm</i>	<i>Ulushi %da</i>	<i>O'sishi %da</i>
	424,9	4,8	110,1		169,2	1,9	89,9
<b>Chirchiq</b>				<b>Piskent</b>			
	<i>Mlrd. so'm</i>	<i>Ulushi %da</i>	<i>O'sishi %da</i>		<i>Mlrd. so'm</i>	<i>Ulushi %da</i>	<i>O'sishi %da</i>
	188,2	2,1	107,4		219,3	2,5	112,7
<b>Yangiyo'l</b>				<b>O'rta Chirchiq</b>			
	<i>Mlrd. so'm</i>	<i>Ulushi %da</i>	<i>O'sishi %da</i>		<i>Mlrd. so'm</i>	<i>Ulushi %da</i>	<i>O'sishi %da</i>
	366,8	4,1	129,6		147,7	1,7	81,3
<b>Oqqo'rg'on</b>				<b>Chinoz</b>			
	<i>Mlrd. so'm</i>	<i>Ulushi %da</i>	<i>O'sishi %da</i>		<i>Mlrd. so'm</i>	<i>Ulushi %da</i>	<i>O'sishi %da</i>
	177,1	2,0	104,4		358,6	4,0	111,0
<b>Ohangaron</b>				<b>Yuqori Chirchiq</b>			











	Mrd. so'm	Ulushi %da	O'sishi %da		Mrd. so'm	Ulushi %da	O'sishi %da
	85,4	1,0	102,7		544,9	6,2	104,9
<b>Bekobod</b>				<b>Toshkent</b>			
	Mrd. so'm	Ulushi %da	O'sishi %da		Mrd. so'm	Ulushi %da	O'sishi %da
	347,0	3,9	105,6		334,6	3,8	105,3
<b>Bo'stonliq</b>				<b>Yangiyo'l</b>			


**Xorijiy investitsiyalar ishtirokidagi korxonalar  
tomonidan sanoat mahsulotlari ishlab chiqarish**  
2022- yilning yanvar-oktabr oylarida

Hisobot davrida xorijiy investitsiyalar ishtirokidagi korxonalar tomonidan 14,1 trln. so'mlik sanoat mahsulotlari ishlab chiqarildi.


Xorijiy investitsiyalar ishtirokidagi korxonalarning umumiy ishlab chiqarishdagi tutgan ulushi 18,9 %ni tashkil etdi.


**Toshkent viloyati hududlari kesimida  
sanoat ishlab chiqarishi hajmlari**  
2022- yilning yanvar-oktabr oylarida


	Mrd. so'm	Ulushi %da	O'sishi %da		Mrd. so'm	Ulushi %da	O'sishi %da
	74 481,4		100				106,5
<b>Toshkent viloyati</b>							
	Mrd. so'm	Ulushi %da	O'sishi %da		Mrd. so'm	Ulushi %da	O'sishi %da
	1167,5	1,6	110,8		301,8	0,4	105,4
<b>Nurafshon</b>				<b>Bo'ka</b>			
	Mrd. so'm	Ulushi %da	O'sishi %da		Mrd. so'm	Ulushi %da	O'sishi %da
	27905,6	37,5	98,3		2379,1	3,2	108,1
<b>Olmaliq</b>				<b>Zangiota</b>			
	Mrd. so'm	Ulushi %da	O'sishi %da		Mrd. so'm	Ulushi %da	O'sishi %da
	3414,0	4,6	108,2		5026,2	6,7	108,4
<b>Angren</b>				<b>Qibray</b>			
	Mrd. so'm	Ulushi %da	O'sishi %da		Mrd. so'm	Ulushi %da	O'sishi %da
	8953,8	12,0	110,8		605,7	0,8	103,1
<b>Bekobod</b>				<b>Quy Chirchiq</b>			


	<i>Mlrd. so'm</i>	<i>Ulushi %da</i>	<i>O'sishi %da</i>
	3861,4	5,2	110,3
<b>Ohangaron</b>			


	<i>Mlrd. so'm</i>	<i>Ulushi %da</i>	<i>O'sishi %da</i>
	363,1	0,5	113,3
<b>Parkent</b>			


	<i>Mlrd. so'm</i>	<i>Ulushi %da</i>	<i>O'sishi %da</i>
	5641,6	7,6	108,6
<b>Chirchiq</b>			


	<i>Mlrd. so'm</i>	<i>Ulushi %da</i>	<i>O'sishi %da</i>
	372,1	0,5	98,3
<b>Piskent</b>			


	<i>Mlrd. so'm</i>	<i>Ulushi %da</i>	<i>O'sishi %da</i>
	576,1	0,8	109,0
<b>Yangiyo'l</b>			

	<i>Mlrd. so'm</i>	<i>Ulushi %da</i>	<i>O'sishi %da</i>
	883,1	1,2	117,2
<b>O'rta Chirchiq</b>			

	<i>Mlrd. so'm</i>	<i>Ulushi %da</i>	<i>O'sishi %da</i>
	664,1	0,9	106,6
<b>Oqqo'rg'on</b>			


	<i>Mlrd. so'm</i>	<i>Ulushi %da</i>	<i>O'sishi %da</i>
	626,4	0,8	121,2
<b>Chinoz</b>			


	<i>Mlrd. so'm</i>	<i>Ulushi %da</i>	<i>O'sishi %da</i>
	4280,9	5,7	113,2
<b>Ohangaron</b>			

	<i>Mlrd. so'm</i>	<i>Ulushi %da</i>	<i>O'sishi %da</i>
	2054,6	2,8	112,4
<b>Yuqori Chirchiq</b>			

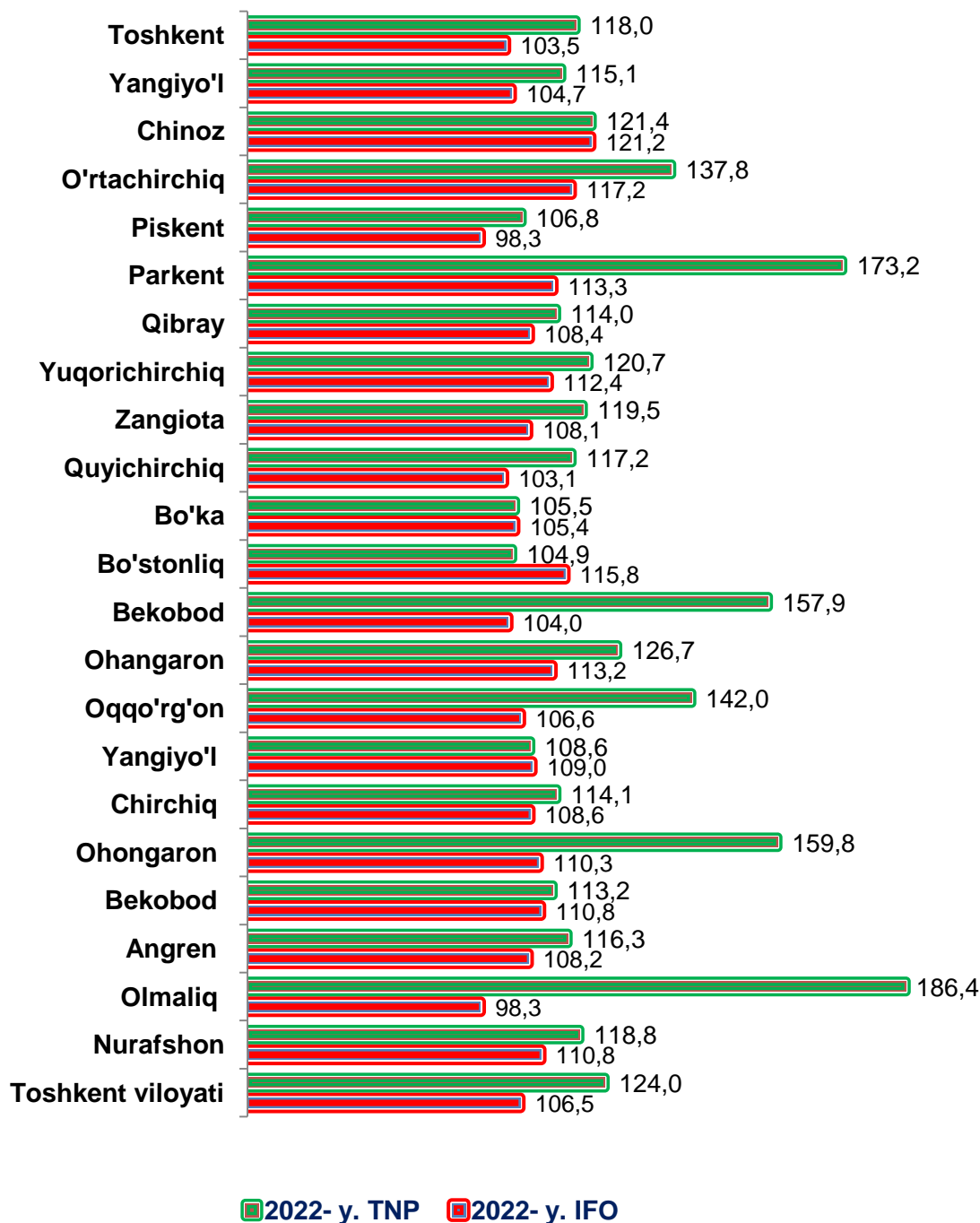
	<i>Mlrd. so'm</i>	<i>Ulushi %da</i>	<i>O'sishi %da</i>
	335,6	0,5	104,0
<b>Bekobod</b>			

	<i>Mlrd. so'm</i>	<i>Ulushi %da</i>	<i>O'sishi %da</i>
	1790,6	2,4	103,5
<b>Toshkent</b>			

	<i>Mlrd. so'm</i>	<i>Ulushi %da</i>	<i>O'sishi %da</i>
	2065,7	2,8	115,8
<b>Bo'stonliq</b>			

	<i>Mlrd. so'm</i>	<i>Ulushi %da</i>	<i>O'sishi %da</i>
	1212,7	1,6	104,7
<b>Yangiyo'l</b>			

**Toshkent viloyati hududlari kesimida ishlab  
chiqarish fizik hajm indeksi, iste'mol mahsulotlari  
ishlab chiqarishning o'sish sur'ati, %da**

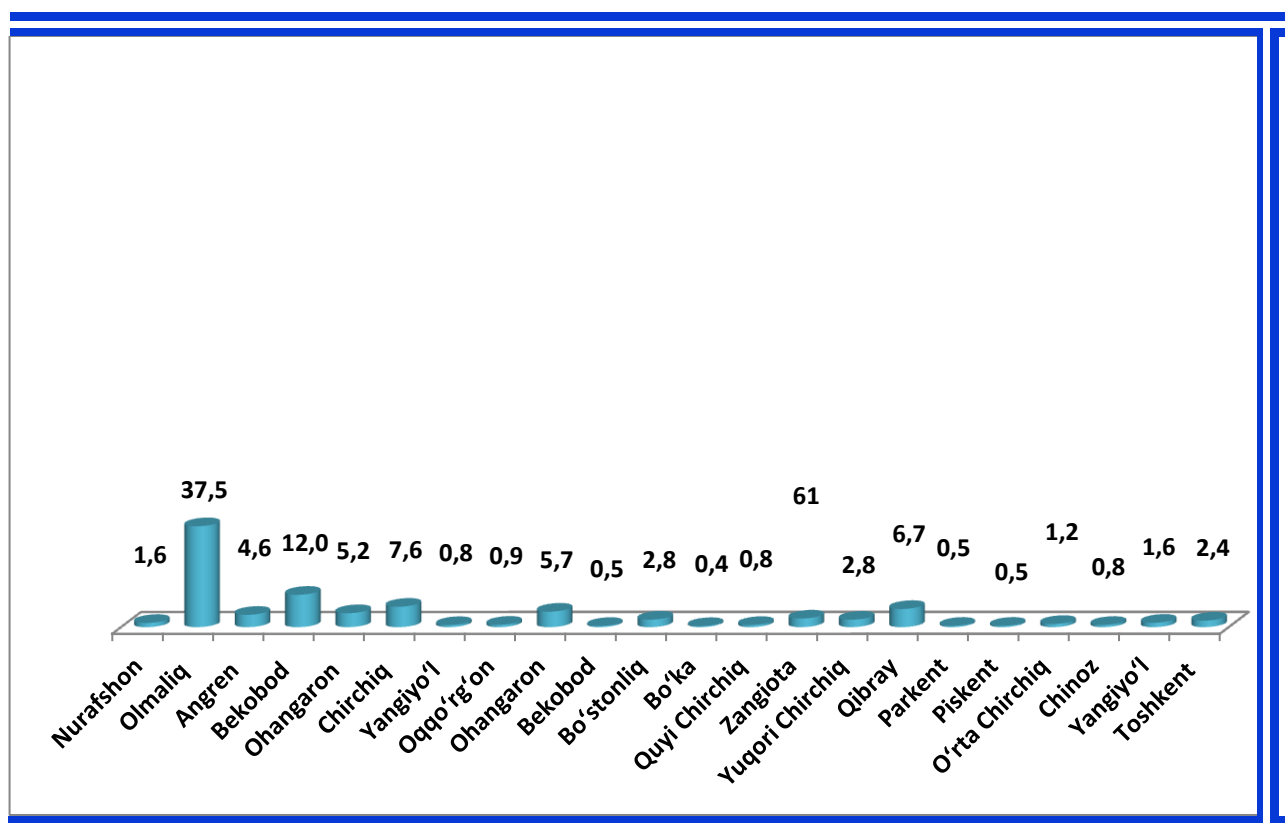


Sanoat mahsulotlari ishlab chiqarish Ohangaron (2021- yilning yanvar-oktabr oyiga nisbatan 110,3 %), Bekobod (110,8 %) shaharlarida hamda Zangiota tumanida (108,1 %) sezilarli darajada oshdi.

### Toshkent viloyatida jami sanoat mahsulotlari hajmida hududlarning ulushi, %da

Viloyatda sanoat ishlab chiqarishi hajmi tarkibida eng ko'p ulush Olmaliq (viloyat sanoat ishlab chiqarish hajmining 37,5 %) hamda Bekobod (12,0 %), Chirchiq (7,6 %), Angren (4,6 %) va Ohangaron (5,2 %) shaharlari hissasiga to'g'ri kelmoqda.

Eng past ko'rsatkich esa Piskent (0,5 %) hamda Parkent (0,5 %) tumanlariga to'g'ri kelmoqda.




















Aholi jon boshiga sanoat mahsulotlari ishlab chiqarishning taqsimlanishi, yirik sanoat korxonalarini joylashganligi hisobiga Olmaliq (204569,8 ming so'm), va Bekobod (88904,5 ming so'm) shaharlarida o'rtacha viloyat darajasi ko'rsatkichidan (25176,5 ming so'm) ancha yuqoriligini ko'rsatmoqda.







Viloyat bo'yicha aholi jon boshiga iste'mol mahsulotlari ishlab chiqarilishi 5939,0 ming so'm bo'lgani holda, Ohangaron shahrida – 10889,9 ming so'mni, Zangiota tumanida – 9507,2 ming so'mni, Qibray tumanida – 10094,0 ming so'mni, Chirchiq shahrida 37814,6 ming so'mni tashkil etdi.

## Aholi jon boshiga to'g'ri keladigan sanoat mahsulotlari va iste'mol mahsulotlari ishlab chiqarish

2022- yilning yanvar-oktabr oylarida, ming so'm

	<b>Sanoat mahsulotlari</b>		<b>Iste'mol mahsulotlari</b>		
	25 176,5		5 939,0		
<b>Toshkent viloyati</b>					
	<i>Sanoat mahsulotlari</i>	<i>Iste'mol mahsulotlari</i>		<i>Sanoat mahsulotlari</i>	<i>Iste'mol mahsulotlari</i>
	21926,4	5283,4		2302,4	693,9
<b>Nurafshon</b>		<b>Bo'ka</b>			
	<i>Sanoat mahsulotlari</i>	<i>Iste'mol mahsulotlari</i>		<i>Sanoat mahsulotlari</i>	<i>Iste'mol mahsulotlari</i>
	204569,8	3308,7		14262,3	9507,2
<b>Olmaliq</b>		<b>Zangjota</b>			
	<i>Sanoat mahsulotlari</i>	<i>Iste'mol mahsulotlari</i>		<i>Sanoat mahsulotlari</i>	<i>Iste'mol mahsulotlari</i>
	19413,6	6487,2		29181,9	10094,0
<b>Angren</b>		<b>Qibray</b>			
	<i>Sanoat mahsulotlari</i>	<i>Iste'mol mahsulotlari</i>		<i>Sanoat mahsulotlari</i>	<i>Iste'mol mahsulotlari</i>
	23270,4	10889,9		5370,9	2451,7
<b>Ohangaron</b>		<b>Quy Chirchiq</b>			
	<i>Sanoat mahsulotlari</i>	<i>Iste'mol mahsulotlari</i>		<i>Sanoat mahsulotlari</i>	<i>Iste'mol mahsulotlari</i>
	88904,5	2622,1		2095,5	1995,2
<b>Bekobod</b>		<b>Parkent</b>			
	<i>Sanoat mahsulotlari</i>	<i>Iste'mol mahsulotlari</i>		<i>Sanoat mahsulotlari</i>	<i>Iste'mol mahsulotlari</i>
	140089,9	37814,6		3573,0	2229,6
<b>Chirchiq</b>		<b>Piskent</b>			
	<i>Sanoat mahsulotlari</i>	<i>Iste'mol mahsulotlari</i>		<i>Sanoat mahsulotlari</i>	<i>Iste'mol mahsulotlari</i>
	7145,0	4281,5		6609,3	3790,6
<b>Yangiyo'l</b>		<b>O'rta Chirchiq</b>			
	<i>Sanoat mahsulotlari</i>	<i>Iste'mol mahsulotlari</i>		<i>Sanoat mahsulotlari</i>	<i>Iste'mol mahsulotlari</i>
	6092,5	5070,5		4459,7	1904,3
<b>Oqqo'rg'on</b>		<b>Chinoz</b>			



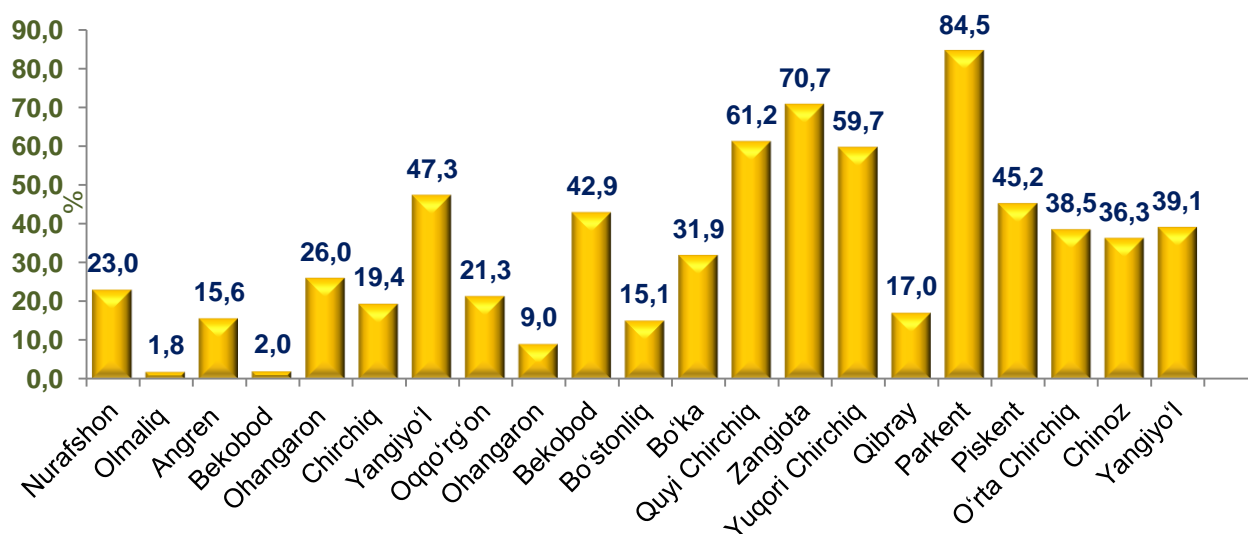
	<b>Sanoat mahsulotlari</b> 39686,9	<b>Iste'mol mahsulotlari</b> 25150,6		<b>Sanoat mahsulotlari</b> 15152,1	<b>Iste'mol mahsulotlari</b> 6352,4
<b>Ohangaron</b>			<b>Yuqori Chirchiq</b>		
	<b>Sanoat mahsulotlari</b> 2079,8	<b>Iste'mol mahsulotlari</b> 901,5		<b>Sanoat mahsulotlari</b> 9445,8	<b>Iste'mol mahsulotlari</b> 6513,8
<b>Bekobod</b>			<b>Toshkent</b>		
	<b>Sanoat mahsulotlari</b> 11891,3	<b>Iste'mol mahsulotlari</b> 3452,7		<b>Sanoat mahsulotlari</b> 6257,8	<b>Iste'mol mahsulotlari</b> 3127,9
<b>Bo'stonliq</b>			<b>Yangiyo'l</b>		

### Sanoat mahsulotlari ishlab chiqarishda kichik biznesning ulushi

2022- yilning yanvar-oktabr oylarida, %da

Hisobot davrida kichik tadbirkorlik subyektlari tomonidan 11,8 trln. so'mlik sanoat mahsuloti ishlab chiqarilib, uning umumiy ishlab chiqarish hajmidagi ulushi 15,8 %ni tashkil etdi.

Hududlar kesimida kichik biznesning sanoat mahsulotlari ishlab chiqarishdagi eng yuqori ulushi Zangiota (jami sanoat mahsulotlari ishlab chiqarishdagi ulushi (70,7 %), Parkent (84,5%), Quyi Chirchiq (61,2 %), Toshkent (68,6 %) tumanlarida kuzatildi.



Hududlar kesimida sanoat mahsulotlari ishlab chiqarish hajmida kichik biznes subyektlarining ulushi tahlili shuni ko'rsatdiki, Olmaliq (1,8 %), Bekobod (2,0 %) va Chirchiq (19,4 %) shaharlarida sanoat ishlab chiqarish hajmidagi kichik biznes subyektlari ulushining kamligini, mazkur hududlarda joylashgan yirik sanoat korxonalarining ishlab chiqarish hajmlari yuqori ekanligi bilan izohlash mumkin.

### **Toshkent viloyatida yangi tashkil etilgan sanoat korxonalari** (2022- yil yanvar-oktabr oylarida)

2022- yilning yanvar-oktabr oylarida viloyatda 1119 ta yangi sanoat korxonalari tashkil etildi, shulardan 62 tasi (jami yangi tashkil etilgan sanoat korxonalari hajmidagi ulushi 6,3 %) Qibray tumanida, 133 tasi (11,8 %) Zangiota tumanida, 69 tasi (7,1%) Toshkent tumanida, 55 tasi (5,6 %) Yangiyo'l tumanida, 38 tasi (3,9 %) Yuqori Chirchiq tumanida tashkil etildi.

### **Yangi tashkil etilgan sanoat korxonalari** (2022- yil yanvar-oktabr oylarida)

